

### Liebe Schüler\*innen,

auf dieser Karte findet ihr die sichersten und schönsten Wege für euren Schulweg. Liegt euer Zuhause nicht an einer grünen Linie? Dann könnt ihr gemeinsam mit euren Eltern und der Karte einen guten und sicheren Weg zur Schule finden.

Wir haben hier für euch einige Tipps aufgeschrieben, wie ihr euren Schulweg üben könnt. Denn der Schulweg ist so viel mehr als eine Fahrt im Auto. Ihr könnt die Straßen eurer Nachbarschaft entdecken und mit euren Freunden auf dem Weg zur Schule tolle Dinge besprechen.

Ihr bewegt euch, seid entspannter und könnt in der Schule besser aufpassen. Auf dem Rückweg könnt ihr mal so richtig Dampf ablassen und euch austoben.

Das 1 x 1 des Straßenquerens:

### Liebe Eltern,

auf dem Weg zur Schule lernen Ihre Kinder fürs Leben. Sie lernen, sich im Verkehr allein zurechtzufinden, für sich einzustehen, machen wichtige Erfahrungen im Umgang mit anderen Kindern und meistern Alltagssituationen ganz alleine. Bei dem Plan handelt es sich um eine Empfehlung. Ihre Kinder können den Schulweg, zumindest in Teilen, allein bewältigen. Üben Sie mit Ihrem Kind immer wieder, wie es Gefahren auf dem Schulweg erkennt, vermeidet und bewältigt. Einige Tipps finden Sie hier:

### Üben Sie mit Ihrem Kind

- Orientieren Sie sich bei der Auswahl des sichersten Schulweges an diesem Schulwegplan.
- Besprechen Sie mit Ihrem Kind Gefahrenpunkte.
- Zeigen Sie sichere Wege und Straßenquerungen.
- Finden Sie einen Weg mit wenigen Straßenquerungen.
- Helfen Sie Ihrem Kind, mit nicht vorhergesehenen Situationen umzugehen: Besprechen Sie z. B. mit Ihrem Kind die nächstmögliche Querungsstelle bei Ampelausfall.
- Achten Sie darauf, dass Ihr Kind genügend Zeit für den Schulweg hat. Planen Sie daher genug Zeit für einen entspannten Start in den Tag ein.
- Tipps zum richtigen Verhalten können Sie Ihrem Kind im Alltag vermitteln. Erst stehen, dann sehen, dann gehen - ist der wichtigste Grundsatz.

### Als Eltern sind Sie durch Ihr Verhalten Vorbild für Ihre Kinder

- Verhalten Sie sich immer defensiv und vorrausschauend.
- Das Bringen und Abholen mit dem Auto sollte vermieden werden. Die Kinder lernen hierdurch nicht, sich selbstständig und sicher im Straßenverkehr zu verhalten.

### Zu Fuß zur Schule

Achten Sie darauf, dass Ihr Kind auf dem Schulweg helle oder lichtreflektierende Kleidung trägt. Für den sichersten Schulweg orientieren Sie sich bitte an die eingezeichneten Strecken im Schulwegplan.

### Mit dem Fahrrad zur Schule

- Kinder sollten erst nach bestandener Radfahrprüfung alleine mit dem Fahrrad zur Schule fahren. Diese finden in der Regel in der 3. oder 4. Klasse statt.
- Das Fahrrad muss immer in einem verkehrssicheren Zustand sein. Das gilt besonders für die Beleuchtung und die Bremsen.
- Vergewissern Sie sich, dass Ihr Kind einen Helm trägt!

### Mit dem Auto zur Schule

Wenn Sie Ihre Kinder gelegentlich doch mit dem Auto bringen müssen, halten Sie bitte soweit wie möglich von der Schule entfernt. Bitte fahren Sie **nicht** auf den Schulparkplatz, um Ihre Kinder aussteigen zu lassen. Vermeiden Sie das Wenden und Rangieren. Sie kennen es selbst: Morgens ist vor den Schulen viel los und die Autos tragen zwangsläufig zu einer Gefährdung der Kinder bei.

### Kontakt:

Für Anregungen und Ergänzungen zu unserem Schulwegplan sind wir stets offen und dankbar.

Grundschule Schilksee

Tel.: (0431) 220 183 60

grundschule-schilksee.kiel@schule.landsh.de

Landeshauptstadt Kiel, Tiefbauamt

Henning Bergmann, Tel.: (0431) 901- 5898

henning.bergmann@kiel.de

[www.kiel.de/kielerwege](http://www.kiel.de/kielerwege)

### Herausgeberin:



Landeshauptstadt Kiel

Postfach 1152, 24099 Kiel, Tiefbauamt und Grundschule Schilksee

**Redaktion:** Grundschule Schilksee, Tiefbauamt, Pressereferat

**Titelbild:** Grundschule Schilksee

**Kartographie:** Amt für Bauordnung, Vermessung und Geoinformation

**Druck:** Rathausdruckerei

**Auflage:** 500 Exemplare, Juni 2023





**Kiel.** Sailing.City.  
**Kiel**





kiel.de



### Legende Schulwegplan

-  Hauptverkehrsstraße  
Fördestraße nur an den Ampeln oder durch die Unterführung queren!
-  Empfohlener Schulweg
-  Ampel
-  Querungshilfe

### Besondere Gefahrenbereiche

-  1 Nur an der Querungshilfe die Straßenseite wechseln.
-  2 Funkstellenweg achtsam queren. Am besten gehst du über die Ampel. Stehen - Sehen - Gehen!